



СОГЛАСОВАНО
Руководитель МКУ "Управление
образования"


В.Г.Головкин

И.О.Фамилия
« 31 » сентября 20 19 г.

УТВЕРЖДАЮ

Руководитель муниципального бюджетного учреждения


В.М. Благинина

И.О.Фамилия
« 31 » сентября 20 19 г.

План
финансово - хозяйственной деятельности

муниципального бюджетного дошкольного образовательного учреждения "Детский сад № 70
"Дюймовочка" оздоровительной, компенсирующей и общеразвивающей направленности"
(наименование учреждения)

на финансовый 2019 год и плановый период 2020 и 2021 годов

Администрация ЗАТО г.Железнодорожск

Наименование органа исполняющего функции и полномочия учредителя
(Курирующее подразделение)

« 31 » сентября 20 19 г.
(дата составления документа)

1. Общие сведения о муниципальном бюджетном учреждении:

Полное наименование муниципального бюджетного учреждения	Муниципальное бюджетное дошкольное образовательное учреждение "Детский сад № 70 "Двоймочка" оздоровительной, компенсирующей и общеразвивающей направленности"
Сокращенное наименование муниципального бюджетного учреждения	МБДОУ № 70 "Двоймочка"
Юридический адрес	662978, Красноярский край, ЗАТО Железногорск, г. Железногорск, ул. 60 лет ВЛКСМ, 44
Адрес фактического местонахождения	662978, Красноярский край, ЗАТО Железногорск, г. Железногорск, ул. 60 лет ВЛКСМ, 44
Телефон/факс/адрес электронной почты	8(3919) 74-03-96 dou70@cdo.atomlink.ru
Наименование органа, осуществляющего функции и полномочия учредителя	Администрация ЗАТО г. Железногорск
Ф.И.О. руководителя учреждения, телефон	Благинина Валентина Михайловна тел. 74-03-96
Ф.И.О. бухгалтера учреждения, телефон	Степанова Ольга Леонидовна, тел. 76-39-40
Банковские реквизиты	УФК по Красноярскому краю (МБДОУ № 70 "Двоймочка") л/сч 20196Ц90980, л/сч 21196Ц90980 р/сч 40701810500001000002 Отделение Красноярск г. Красноярск БИК 040407001
Идентификационный номер налогоплательщика (ИНН)	2452029009
Код причины постановки на учет учреждения (КПП)	245201001
Код по реестру участников бюджетного процесса, а также юридических лиц не являющихся участниками бюджетного процесса	
Наименование единиц измерения показателей, включенных в План и их коды по Общероссийскому классификатору единиц измерения (ОКЕИ)	рубли-383 человек-792
Информация о предоставлении в Финансовое управление Администрации ЗАТО г. Железногорск Сведений об операциях с целевыми субсидиями, предоставленными муниципальному учреждению (указывается дата предоставления Сведений в ФУ, сумма – по каждому Сведению отдельно)	

2. Цели деятельности муниципального бюджетного учреждения, в соответствии с федеральными законами и иными нормативными правовыми актами и уставом учреждения:

- 2.1. Осуществление образовательной деятельности по образовательным программам дошкольного образования
2.2. Присмотр и уход за детьми

3. Виды деятельности муниципального бюджетного учреждения, относящиеся к его основным видам деятельности, в соответствии с уставом учреждения:
Образование дошкольное, осуществляющееся посредством реализации основных общеобразовательных программ дошкольного образования, в том числе

- 3.1. адаптированным, в группах оздоровительной, компенсирующей и общеразвивающей направленности
3.2. Предоставление услуг по дневному уходу за детьми, осуществляющееся посредством реализации присмотра и ухода

4. Перечень услуг (работ) муниципального бюджетного учреждения, относящихся в соответствии с уставом учреждения к основным видам деятельности учреждения, предоставление которых для физических и юридических лиц осуществляется в том числе за плату:

№ пп	Наименование услуги (работы)	Потребители услуги (работы)
1.	Платные:	
...		
2.	Частично платные:	
2.1	Присмотр и уход	дети от 2-х месяцев до 7 лет

5. Общая балансовая стоимость недвижимого и движимого муниципального имущества на дату составления Плана:

№ пп	Наименование показателя	Сумма, в руб.
1.	Общая балансовая стоимость недвижимого муниципального имущества, всего	5 837 111,77
	в том числе стоимости имущества:	
1.1.	закрепленного собственником имущества за учреждением на праве оперативного управления	
	приобретенного учреждением за счет выделенных собственником имущества учреждения средств	5 837 111,77
1.2.	приобретенного учреждением за счет доходов, полученных от иной приносящей доход деятельности	-
1.3.	деятельности	-
2.	Общая балансовая стоимость движимого муниципального имущества, всего	8 214 639,11
2.1.	в том числе балансовая стоимость особо ценного движимого имущества	5 361 711,59

6. Показатели финансового состояния муниципального бюджетного учреждения:

№ пп	Наименование показателя	Сумма, в руб.		
		Финансовый 2019 год	Плановый период	
1	2	3	4	5
1.	Нефинансовые активы, всего	11 198 823,36	11 198 823,36	11 198 823,36
	из них:			
1.1.	недвижимое имущество, всего	5 837 111,77	5 837 111,77	5 837 111,77
	в том числе: остаточная стоимость	1 913 878,79	1 913 878,79	1 913 878,79
1.2.	особо ценное движимое имущество, всего	5 361 711,59	5 361 711,59	5 361 711,59
	в том числе: остаточная стоимость	3 233 557,27	3 233 557,27	3 233 557,27
2.	Финансовые активы, всего	1 369 451,46	0,00	0,00
2.1.	из них: денежные средства учреждения, всего:	1 351 179,60	0,00	0,00
	в том числе:			
	денежные средства учреждения на счетах	1 351 179,60	0,00	0,00
	денежные средства учреждения, размещенные на депозиты в кредитной организации	-	-	-
2.2.	иные финансовые инструменты	-	-	-
2.3.	дебиторская задолженность по доходам	0,00	0,00	0,00
2.4.	дебиторская задолженность по расходам	18 271,86	0,00	0,00

3. Обязательства, всего		739 464,85	127 897,75	127 897,75
из них:				
3.1. долговые обязательства				
3.2. кредиторская задолженность:		-	-	-
в том числе:		739 464,85	127 897,75	127 897,75
просроченная кредиторская задолженность				
п* - очередной финансовый год		0,00	0,00	0,00

7. Показатели по поступлениям и выплатам муниципального бюджетного учреждения

Наименование показателя	Код строки	Код по бюджетной классификации РФ	Объем финансового обеспечения, руб. (с точностью до двух знаков после запятой - 0,00)						всего	из них гранты
			всего	субсидии на финансовое обеспечение выполнения муниципального задания	субсидии, предоставляемые в соответствии с абзацем вторым пункта 1 статьи 78.1 Бюджетного кодекса Российской Федерации	в том числе		поступления от оказания услуг (выполнения работ) на платной основе и от иной приносящей доход деятельности		
						субсидии на осуществление капитальных вложений				
1	2	3	4	5	6	7	8	9		
Поступления от доходов, всего:	100	X	45 089 046,00	41 518 937,00	0,00		3 570 109,00			
в том числе: Доходы от собственности	110	130	0,00	X	X	X		X		
Доходы от оказания услуг, работ	120	130	41 518 937,00	41 518 937,00	X	X				
Муниципальные услуги	1201	130	41 518 937,00	41 518 937,00	X	X				
Доходы от штрафов, пеней, иных сумм принудительного изъятия	130		0,00	X	X	X		X		
Безвозмездные поступления от наднациональных организаций, правительств иностранных государств, международных финансовых организаций	140	130	0,00	X	X	X		X		
Иные субсидии, предоставленные из бюджета	150	180	0,00	X	0,00			X		
Прочие доходы	160	130	3 570 109,00	X	X	X	X	X		
Доходы от операций с активами	180	X	0,00	X	X	X	3 570 109,00			
Выплаты по расходам всего, в том числе на (план):	200	X	45 089 046,00	41 518 937,00	0,00		3 570 109,00			
Выплаты по расходам всего, в том числе на (с учетом остатков на 01 января):	200.1	X	46 440 225,60	42 683 557,54	0,00		3 756 668,06			
Выплаты персоналу всего (план):	210	110	32 151 303,00	32 151 303,00			0,00			
из них:										
Выплаты персоналу всего (с учетом остатков на 01 января):	210.1	110	32 667 891,00	32 667 891,00			0,00			
из них:										
заработная плата (план)	211	111	24 694 505,00	24 694 505,00			0,00			
заработная плата (с учетом остатков на 01 января)	211.1	111	25 110 626,00	25 110 626,00			0,00			
прочие выплаты (план)	212	112	0,00				0,00			
прочие выплаты (с учетом остатков на 01 января)	212.1	112	0,00	0,00						
начисления на заработную плату (план)	213	119	7 456 798,00	7 456 798,00			0,00			
начисления на заработную плату (с учетом остатков на 01 января)	213.1	119	7 557 265,00	7 557 265,00			0,00			
Социальные и иные выплаты населению, всего (план)	220	300	0,00				0,00			
Социальные и иные выплаты населению, всего (с учетом остатков на 01 января)	220.1	300	0,00				0,00			
из них:			0,00							

Уплату налогов, сборов и иных платежей, всего (план)								
в том числе:	230	850	6 550,00 ✓	6 550,00				
Уплату налогов, сборов и иных платежей, всего (с учетом остатков на 01 января)								
в том числе:	230.1	850	6 550,00 ✓	6 550,00				
Безвозмездные перечисления организациям (план)	240		0,00					
Безвозмездные перечисления организациям (с учетом остатков на 01 января)	240.1		0,00					
Прочие расходы (кроме расходов на закупку товаров, работ, услуг) (план)	250		0,00					
Прочие расходы (кроме расходов на закупку товаров, работ, услуг) (с учетом остатков на 01 января)	250.1		0,00					
Расходы на закупку товаров, работ, услуг, всего (план)	260	X	12 931 193,00 ✓	9 361 084,00 ✓	0,00		3 570 109,00 ✓	0,00
Расходы на закупку товаров, работ, услуг, всего (с учетом остатков на 01 января)	260.1	X	13 765 784,60 ✓	10 009 116,54 ✓	0,00		3 756 668,06 ✓	0,00
из них:			0,00					
на оплату услуг связи (план)	261	244	33 963,00 ✓	33 963,00				
на оплату услуг связи (с учетом остатков на 01 января)	261.1	244	33 963,00 ✓	33 963,00				
на транспортные услуги (план)	262	244	0,00	0,00				
на транспортные услуги (с учетом остатков на 01 января)	262.1	244	0,00	0,00				
на коммунальные услуги (план)	263	244	4 105 466,00 ✓	4 105 466,00			0,00	
на коммунальные услуги (с учетом остатков на 01 января)	263.1	244	4 664 402,03 ✓	4 664 402,03			0,00	
на оплату аренды имущества (план)	264		0,00					
на оплату аренды имущества (с учетом остатков на 01 января)	264.1		0,00					
на содержание имущества (план)	265	244	823 307,00 ✓	823 307,00	0,00		0,00	
на содержание имущества (с учетом остатков на 01 января)	265.1	244	823 307,00 ✓	823 307,00	0,00		0,00	
на содержание имущества (план)	265.2	243	0,00		0,00			
на содержание имущества (с учетом остатков на 01 января)	265.3	243	0,00		0,00			
на оплату прочих работ и услуг (план)	266	244	422 083,00 ✓	422 083,00				
на оплату прочих работ и услуг (с учетом остатков на 01 января)	266.1	244	437 047,05 ✓	437 047,05	0,00			
на оплату прочих работ и услуг (план)	266.2	243	0,00		0,00			
на оплату прочих работ и услуг (с учетом остатков на 01 января)	266.3	243	0,00		0,00			
на приобретение основных средств, материальных запасов (план)	267	244	7 530 124,00 ✓	3 960 015,00 ✓	0,00		3 570 109,00 ✓	
на приобретение основных средств, материальных запасов (с учетом остатков на 01 января)	267.1	244	7 787 735,52 ✓	4 031 067,46 ✓	0,00		3 756 668,06 ✓	
на приобретение основных средств (план)	267.2	244	124 000,00 ✓	124 000,00			0,00	
на приобретение основных средств (с учетом остатков на 01 января)	267.3	244	124 000,00 ✓	124 000,00	0,00		0,00	

на приобретение материальных запасов (план)	267.4	244	7 406 124,00 ✓	3 836 015,00 ✓			3 570 109,00 ✓
на приобретение материальных запасов (с учетом остатков на 01 января)	267.5	244	7 663 735,52 ✓	3 907 067,46 ✓			3 756 668,06 ✓
на прочие расходы (план)	268	244	0,00		0,00		
на прочие расходы (с учетом остатков на 01 января)	268.1	244	0,00	0,00	0,00		0,00
на приобретение неисключительных прав на результаты интеллектуальной деятельности с определенным сроком полезного использования (план)	269	244	16 250,00 ✓	16 250,00	0,00		
на приобретение неисключительных прав на результаты интеллектуальной деятельности с определенным сроком полезного использования (с учетом остатков на 01 января)	269.1	244	19 330,00 ✓	19 330,00	0,00		0,00
Поступление финансовых активов, всего:	300		0,00				
из них: увеличение	310		0,00				
прочие поступления	320		0,00				
Выбытие финансовых активов, всего	400		0,00				
Из них: уменьшение остатков средств	410		0,00				
прочие выбытия	420		0,00				
Остаток средств на начало года, в том числе:	500	X	1 351 179,60 ✓	1 164 620,54 ✓			
по заработной плате	510	111	416 121,00 ✓	416 121,00			186 559,06 ✓
по начислениям на заработную плату	520	119	100 467,00 ✓	100 467,00			
Остаток средств на конец года, в том числе:	600	X	0,00				
по заработной плате	610		0,00				
по начислениям на заработную плату	620		0,00				

Приложение к таблице 7 «Показатели по поступлениям и выплатам»

Расчеты (обоснования)
к плану финансово-хозяйственной деятельности
муниципального бюджетного учреждения

7.1. Расчеты (обоснования) выплат персоналу

Код видов расходов 110

Источник финансового обеспечения субсидии на финансовое обеспечение выполнения муниципального задания

7.1.1. Расчеты (обоснования) расходов на оплату труда (по муниципальному заданию)

N п/п	Должность, группа должностей, группа персонала работников*	Штатная численность (среднегодовая) **, сл.	Среднемесячный размер оплаты труда одной штатной единицы (без районного коэффициента и процентной надбавки), руб.				районный коэффициент, 30% (гр.4+гр.5+гр.6+гр.7)х0,3	процентная надбавка, 30% (гр.4+гр.5+гр.6+гр.7)х0,3	Итого в месяц по штатной численности (гр.3 х (гр.4+гр.5+гр.6+гр.7+гр.8+гр.9))	Итого в год с учетом индексации (гр.10 х 12мес. х Коэф.***)
			в том числе		по стимулирующим выплатам (за исключением персональных выплат)					
			по гарантированной части	по компенсации онным выплатам	по персональным стимулирующим выплатам					
1	2	3	4	5	6	7	8	9	10	11
1	Педагоги	38,88	5 969,51	2 185,12	3 154,79	10 190,89	6 450,09	6 450,09	1 337 491,13	16 049 892,00
2	АУП	3,00	10 107,74	4 772,22	1 868,05	9 707,46	7 936,64	7 936,64	126 986,23	1 523 835,00
3	УВП	22,90	3 365,58	1 225,04	435,56	4 025,62	2 715,54	2 715,54	331 657,70	3 979 893,00
4	Обслуживающий персонал	21,70	2 619,58	557,20	0,00	4 354,34	2 259,34	2 259,34	261 480,38	3 137 765,00
	Итого	86,48	22 062,40	8 739,57	5 458,40	28 278,31	19 361,60	19 361,60	2 057 615,44	24 691 385,00

* определяется учреждением самостоятельно в пределах штатного расписания;

** определяется на дату утверждения (изменения) плана с учетом динамики изменения штатной численности в текущем финансовом году;

*** определяется в соответствии со сроками и размерами индексации, предусмотренными решением о бюджете в текущем финансовом году, на 2019 год Коэф.=1,00.

Итого графы 11 должен соответствовать показателю в графе 5 строки 211 таблицы 7.
В строку 212 таблицы 7 входят, в том числе, данные из таблицы 7.1.2, 7.1.3 и 7.1.4.

7.1.2. Расчеты (обоснования) выплат персоналу при направлении в служебные командировки

N п/п	Наименование расходов	Средний размер выплаты на одного работника в день, руб.	Количество работников, чел.	Количество дней	Сумма, руб. x гр. 4 x гр. 5) (гр. 3
1	2	3	4	5	6
					0
	Итого:	X	X	X	0

7.1.3. Расчеты (обоснования) выплат персоналу по уходу за ребенком, первые 3 дня временной нетрудоспособности

N п/п	Наименование расходов	Численность работников, получающих пособие	Количество выплат в год на одного работника	Размер выплаты (пособия) в месяц, руб.	Сумма, руб. (гр. 3 x гр. 4 x гр. 5)
1	2	3	4	5	6
1	Пособия за первые 3 дня временной нетрудоспособности				0
2	Пособия по уходу за ребенком до достижения возраста 3-х лет	4	12	65,00	3 120
	Итого:	X	X	X	3 120

7.1.4. Расчеты (обоснования) страховых взносов на обязательное страхование в Пенсионный фонд Российской Федерации, в Фонд социального страхования Российской Федерации, в Федеральный фонд обязательного медицинского страхования

N п/п	Наименование государственного внебюджетного фонда	Размер базы для начисления страховых взносов, руб.	Сумма взноса, руб.
1	2	3	4
1	Страховые взносы в Пенсионный фонд Российской Федерации, всего	X	5 432 105
	в том числе:		
1.1.	по ставке 22,0%	24 691 385	5 432 105
1.2.	по ставке 10,0%		
	с применением пониженных тарифов взносов в Пенсионный фонд Российской Федерации для отдельных категорий плательщиков		
2	Страховые взносы в Фонд социального страхования Российской Федерации, всего	X	765 433
	в том числе:		
2.1.	обязательное социальное страхование на случай временной нетрудоспособности и в связи с материнством по ставке 2,9%	24 691 385	716 050
2.2.	с применением ставки взносов в Фонд социального страхования Российской Федерации по ставке 0,0%		
2.3.	обязательное социальное страхование от несчастных случаев на производстве и профессиональных заболеваний по ставке 0,2%	24 691 385	49 383
2.4.	обязательное социальное страхование от несчастных случаев на производстве и профессиональных заболеваний по ставке 0, %		
2.5.	обязательное социальное страхование от несчастных случаев на производстве и профессиональных заболеваний по ставке 0, %		
3	Страховые взносы в Федеральный фонд обязательного медицинского страхования, всего (по ставке 5,1%)	24 691 385	1 259 261
	Итого:	X	7 456 798

7.2. Расчеты (обоснования) расходов на социальные и иные выплаты населению (отражается в строке 220 таблицы 7)

Код видов расходов

Источник финансового обеспечения

N п/п	Наименование показателя	Размер одной выплаты, руб.	Количество выплат в год	Общая сумма выплат, руб.
1	2	3	4	5
				0
	Итого:	X	X	0

7.3. Расчет (обоснование) расходов на уплату налогов, сборов и иных платежей (отражается в строке 230 таблицы 7)

Код видов расходов

Источник финансового обеспечения

N п/п	Наименование расходов	Налоговая база, руб.	Ставка налога, %	Сумма исчисленного налога, подлежащего уплате, руб.
1	2	3	4	5
1	Госпошлина			2 850
2	Налог			3 700
3	Штрафы			
	Итого:		X	6 550

7.4. Расчет (обоснование) расходов на безвозмездные перечисления организациям (отражается в строке 240 таблицы 7)

Код видов расходов

Источник финансового обеспечения

N п/п	Наименование показателя	Размер одной выплаты, руб.	Количество выплат в год	Общая сумма выплат, руб.
1	2	3	4	5
				0
	Итого:	X	X	0

7.5. Расчет (обоснование) прочих расходов (кроме расходов на закупку товаров, работ, услуг) (отражается в строке 250 таблицы 7)

Код видов расходов

Источник финансового обеспечения

N п/п	Наименование показателя	Размер одной выплаты, руб.	Количество выплат в год	Общая сумма выплат, руб.
1	2	3	4	5
				0

1				0
	Итого:	X	X	0

7.6. Расчет (обоснование) расходов на закупку товаров, работ, услуг (отражается в строке 260 таблицы 7)

Код видов расходов	244
Источник финансового обеспечения	субсидии на финансовое обеспечение выполнения муниципального задания
Код видов расходов	243
Источник финансового обеспечения	субсидии на иные цели

7.6.1. Расчет (обоснование) расходов на оплату услуг связи (код вида расходов 244)

N п/п	Наименование расходов	Количество номеров	Количество платежей в год	Стоимость за единицу, руб.	Сумма, руб. (гр. 3 x гр. 4 x гр. 5)
1	2	3	4	5	6
1	телефоны основн.	3	12	612,00	22 032
2	телефоны паралл.	2	12	150,00	3 600
3	эл.почта	1	12	610,25	7 323
4	радио	2	12	42,00	1 008
	Итого:	X	X	X	33 963

7.6.2. Расчет (обоснование) расходов на оплату транспортных услуг (код вида расходов 244)

N п/п	Наименование расходов	Количество услуг перевозки	Цена услуги перевозки, руб.	Сумма, руб. (гр. 3 x гр. 4)
1	2	3	4	5
	Итого:			0

7.6.3. Расчет (обоснование) расходов на оплату коммунальных услуг (код вида расходов 244)

N п/п	Наименование показателя	Размер потребления ресурсов	Тариф (с учетом НДС), руб.	Индексация, %	Сумма, руб. (гр. 3 x гр. 4 x гр. 5 x гр. 6)
1	2	3	4	5	6
1	теплоэнергия (компонент на отопление)	992	2 488,59	1,054	2 601 986
2	теплоэнергия (компонент на горячую воду)	156	2 488,58	1,054	409 183
3	горячая вода	2 574	55,66	1,054	150 999
4	эл.энергия	84 762	7,27	1,054	649 602
5	холодная вода	3 808	25,13	1,054	100 858
6	водоотведение	6 382	28,67	1,054	192 838
	Итого:	X	X	X	4 105 466

7.6.4. Расчет (обоснование) расходов на оплату аренды имущества (код вида расходов 244)

N п/п	Наименование показателя	Наименование показателя	Ставка арендной платы	Стоимость с учетом НДС, руб.
1	2	3	4	5
	Итого:	X	X	X

7.6.5. Расчет (обоснование) расходов на оплату работ, услуг по содержанию имущества (код вида расходов 244)

N	Наименование расходов	Объект	Количество работ (услуг)	Стоимость работ (услуг),
1	2	3	4	5
1	стирка белья	МБДОУ № 70	12	155 311
2	вывоз мусора	МБДОУ № 70	12	40 824
3	дератизация	МБДОУ № 70	12	26 287
4	дезинсекция	МБДОУ № 70	2	10 343
5	зарядка огнетушителей	МБДОУ № 70	1	2 155
6	хим.чистка	МБДОУ № 70	1	5 314
7	ТО тревожной сигнализации	МБДОУ № 70	12	15 780
8	ТО мини АТС	МБДОУ № 70	12	42 747
9	ТО пож.сигнализации	МБДОУ № 70	12	21 869
10	ТО системы опов. о пожаре	МБДОУ № 70	12	29 798
11	ТО вентиляции	МБДОУ № 70	12	10 942
12	ТО электросетей	МБДОУ № 70	12	52 650
13	ТО инженерных систем	МБДОУ № 70	12	78 000
14	ТО теплосчетчиков	МБДОУ № 70	12	16 096
15	аварийное обслуживание	МБДОУ № 70	12	36 320
16	промывка отопит.системы	МБДОУ № 70	1	15 000
17	сбор и транспортировка ртутьсодержащих отходов	МБДОУ № 70	1	2 034
18	ремонт уличного освещения	МБДОУ № 70	1	4 999
19	ремонт оборудования	МБДОУ № 70	3	70 458
20	ТО кухонного оборудования	МБДОУ № 70	12	14 740
21	ТО орг. техники	МБДОУ № 70	4	11 464
22	заправка картриджа	МБДОУ № 70	2	23 217
23	ТО мед.оборудования	МБДОУ № 70	12	18 984
24	госповерка мед.оборудования	МБДОУ № 70	1	5 037
25	ремонт орг.оборудования	МБДОУ № 70	1	4 660
26	ремонт поливочной системы	МБДОУ № 70	1	1 121
27	госповерка теплосчетчиков	МБДОУ № 70	1	17 671
28	анализ огнезащ.обр. кровли	МБДОУ № 70	1	3 327
29	ремонт и госпов. весов.оборуд.	МБДОУ № 70	1	14 962
30	гос.поверка приборов пищеблока	МБДОУ № 70	1	2 000
31	ТО "Стрелел - Мониторинг"	МБДОУ № 70	12	30 508
32	ТО сист. Видеонаблюдения	МБДОУ № 70	12	26 624
33	испытание лестниц-стремянкок	МБДОУ № 70	2	5 718
34	проверка внутр.пож.водопровод.	МБДОУ № 70	1	6 347
	Итого:	X	X	823 307

7.6.6. Расчет (обоснование) расходов на оплату прочих работ, услуг (код вида расходов 244)

N п/п	Наименование расходов	Количество договоров	Стоимость услуги, руб.
1	2	3	4

1	уничтожение биологических отходов	0	28 475
2	медосмотр КБ-51	0	256 707
3	медосмотр ЦГСЭН-51	0	29 081
4	контроль сан. режима	0	7 525
5	санит.-гигиеническое обучение персонала	0	7 688
6	оплата за участие в семинарах, курсах повышения квалификации, конференциях и спортивных мероприятиях работников и переподготовка работников	0	43 200
7	охрана	0	24 407
8	изготовление проекта нормативов на отходы	0	25 000
9	специальная оценка условий труда	0	
	Итого:	X	422 083

7.6.7. Расчет (обоснование) расходов на приобретение основных средств (код вида расходов 244)

N п/п	Наименование расходов	Количество	Средняя стоимость, руб.	Сумма, руб. (гр. 3 x гр. 4)
1	2	3	4	5
1	Шкаф для хозяйственных принадлежностей	2	7 625,00	15 250
2	Кровати детские	17	3 000,00	51 000
3	Вешалка для полотенец наполненная 5-ти местная	4	2 500,00	10 000
4	Стул детский регулируемый	27	900,00	24 300
5	Стол детский трапеция	10	2 345,00	23 450
	Итого:	X	X	124 000

7.6.7. Расчет (обоснование) расходов на приобретение материальных запасов (код вида расходов 244)

N п/п	Наименование расходов	Количество	Средняя стоимость, руб.	Сумма, руб. (гр. 3 x гр. 4)
1	2	3	4	5
1	Известь гашеная 1,5 кг	5	38,00	190
2	Саморез	2000	0,57	1 140
3	Олифа Оксоль-ПВ 5л	40	140,60	5 624
4	Герметик силикон белый	10	266,00	2 660
5	Клей ПВА Строитель	10	95,00	950
6	Цемент	40	10,00	400
7	Эмаль Фазенда ПФ-115 белая	160	105,60	16 896
8	Шпатлевка финишная	144	22,00	3 168
9	Краска ВД универсал	100	61,00	6 100
10	Доска 0,25x3000	0,2	6200,00	1 240
11	Доска 0,5x3000	0,2	6200,00	1 240
12	Краска ВД белая акриловая влагостойкая	100	33,56	3 356
13	Шпакатурка Волма слой	120	13,30	1 596
14	Грунтовка пропиточная	80	68,00	5 440
15	Простынь	60	120,00	7 200
16	Наволочка	100	75,00	7 500
17	Пододеяльник	40	179,50	7 180
18	Полотенце махровое	100	103,80	10 380
19	Костюм (брюки, куртка)	12	700,00	8 400
20	Туфли на нескользящей подошве	8	725,00	5 800
21	Костюм (халат и брюки) для защиты от общих производственных загрязнений	2	563,50	1 127
22	Салфетка бумажная (100 шт)	518	25,00	12 950
23	Бумага туалетная	840	15,00	12 600
24	Ткань протирочная	298	75,00	22 350
25	Бак для белья, емк. 22 л	10	1475,10	14 751
26	Нож детский столовый	140	90,00	12 600
27	Грабли	2	405,50	811
28	Вилка большая	8	150,00	1 200
29	Тарелка мелкая	130	95,00	12 350
30	Тарелка глубокая	225	110,00	24 750
31	Тарелка десертная	120	90,00	10 800
32	Вилка детская	150	70,00	10 500
33	Разделочная ложка	20	200,00	4 000
34	Ложка столовая детская	167	70,00	11 690
35	Бумага для орг.техники	20	223,00	4 460
36	Папка-уголок А4	10	10,00	100
37	Папка -скоросшиватель А4	15	10,00	150
38	Вкладыш А4	500	1,50	750
39	Ручка шариковая синяя	18	13,00	234
40	Маркер-текстовыделитель	10	48,00	480
41	Скотч 48x66 мм	6	75,00	450
42	Корректор-лента	7	150,00	1 050
43	Скрепка	20	13,75	275
44	Скобы для степлера № 24	10	16,60	166
45	Скобы для степлера № 10	10	18,00	180
46	Скотч 15x30мм	24	18,00	432
47	Стержень для шариковой ручки	11	6,00	66
48	Картридж ТК 1110	4	1 600,00	6 400
49	Картридж ТНР278	2	1 800,00	3 600
50	Драм-юнет	1	5 084,00	5 084
51	Мыло хозяйственное	749	30,00	22 470
52	Моющее средство для посуды	165	80,00	13 200
53	Чистящее средство, 0,48 кг	150	40,00	6 000
54	Мыло туалетное	645	20,00	12 900
55	Дезинфицирующее средство "Доместос", Гл	100	178,00	17 800
56	Дезинфицирующее средство "Абактерил"	108	400,00	43 200
57	Сода кальцинированная	51,5	90,00	4 635
58	Дезинфицирующее средство "Ника"	14	480,00	6 720
59	Тринатрийфосфат	63	100,00	6 300
60	Дезинфицирующее средство Ника Экстра М (Профи)	20	500,50	10 010
61	Хлорамин Б	12,5	800,00	10 000
62	Стиральный порошок	36	24,50	882

63	Дивертор для смесителя	10	791,40	7 914
64	Манжета	10	100,00	1 000
65	Гофра	5	59,40	297
66	Смеситель для мойки	12	2632,00	31 584
67	Кран шаровой	20	500,00	10 000
68	Прокладка с/г	26	4,00	104
69	Подводка	4	146,00	584
70	Лейка для душа	4	126,00	504
71	Кран-букса	10	92,00	920
72	Бумага разная, цветная и белая	100	116,00	11 600
73	Карандаши цветные	100	77,00	7 700
74	Краски акварельные	50	145,92	7 296
75	Пласталин	50	83,20	4 160
76	Автомобиль грузовой с прицепом	5	1022,00	5 110
77	Коляски игрушечные	3	1551,00	4 653
78	Куклы разные	15	852,00	12 780
79	Пирамиды	15	139,00	2 085
80	Халат хлопчатобумажный (темный)	4	515,75	2 063
81	Халат хлопчатобумажный (светлый)	4	515,75	2 063
82	Обувь на нескользящей подошве	16	1000,00	16 000
	Итого:	X	X	555 350

7.6.7. Расчет (обоснование) расходов на приобретение продуктов питания (код вида расходов 244)

N п/п	Наименование расходов	Количество	Средняя стоимость, руб.	Сумма, руб. (гр. 3 x гр. 4)
1	субсидии на выполнение муниципального задания (бюджет муниципалитета)			3 244 247
2	субсидии на выполнение муниципального задания (дети без взимания родительской платы)			36 418
3	доходы (родительская плата)			3 570 109
	Итого (ранний возраст):	4650 *	132,51 **	616 152
	Итого (дошкольный возраст):	39216 *	158,98 **	6 234 622

* кол-во дето-дней

** стоимость питания 1 дето-дня

7.6.8. Расчет (обоснование) расходов на неисключительных прав на результаты интеллектуальной деятельности с определенным сроком полезного использования (код вида

N п/п	Наименование расходов	Количество договоров	Стоимость услуги, руб.
1	приобретение и сопровождение программного обеспечения для организации деятельности работников	0	16 250
2	услуги в области информационных технологий	0	
	Итого:	X	16 250

8. Показатели выплат по расходам на закупку товаров, работ, услуг муниципального бюджетного учреждения на 2019г.

Наименование показателя	Код строки	Год начала закупки	Сумма выплат по расходам на закупку товаров, работ и услуг, руб. (с точностью до двух знаков после запятой - 0,00)									
			всего на закупку			в том числе:						
			на 2019 г. очередной финансовый год	на 2020 г. 1-ый год планового периода	на 2021 г. 2-ой год планового периода	в соответствии с Федеральным законом от 5 апреля 2013 г. N 44-ФЗ "О контрактной системе в сфере закупок товаров, работ, услуг для обеспечения государственных и муниципальных нужд"	в соответствии с Федеральным законом от 18 июля 2011 г. N 223-ФЗ "О закупках товаров, работ, услуг отдельными видами юридических лиц"					
4	5	6	7	8	9	10	11	12				
Выплаты по расходам на закупку товаров, работ, услуг всего:	0001	X	13206849,55	13206849,55	9822041,79	13206849,55	13206849,55	9822041,79	0,00	0,00	0,00	
в том числе: на оплату контрактов заключенных до начала очередного финансового года:	1001	X	3384807,76	3384807,76	0,00	3384807,76	3384807,76	0,00	0,00	0,00	0,00	
на закупку товаров работ, услуг по году начала закупки:	2001		9822041,79	9822041,79	9822041,79	9822041,79	9822041,79	9822041,79	0,00	0,00	0,00	

9. Сведения о средствах, поступающих во временное распоряжение муниципального бюджетного учреждения на 20 г. (очередной финансовый год)

Наименование показателя	Код строки	Сумма (руб., с точностью до двух знаков после запятой - 0,00)
Остаток средств на начало года	010	0,00
Остаток средств на конец года	020	0,00
Поступление	030	0,00
Выбытие	040	0,00

10. Справочная информация

Наименование показателя	Код строки	Сумма (тыс. руб.)
Объем публичных обязательств, всего:	010	0,00

Объем бюджетных инвестиций (в части переданных полномочий муниципального заказчика в соответствии с Бюджетным кодексом Российской Федерации), всего:	020	
Объем средств, поступивших во временное распоряжение, всего:	030	

11. Общая сумма прибыли муниципального бюджетного учреждения после налогообложения:

№ п/п	Наименование показателя	Ед. изм.	Ожидаемое (фактическое) исполнение 2018 год	Финансовый 2019 год	Плановый период	
					2020 год	2021 год
1	2	3	4	5	6	7
	Общая сумма прибыли муниципального бюджетного учреждения после					
1.	налогообложения, всего	руб.	0,00	0,00	0,00	0,00
	в том числе:					
	сумма прибыли после налогообложения, образовавшаяся в связи с оказанием муниципальным бюджетным учреждением					
1.1.	платных услуг (работ)	руб.	0,00	0,00	0,00	0,00

Заместитель главного бухгалтера
муниципального бюджетного учреждения


(подпись)

О.Л. Степанова
(расшифровка подписи)

Ответственные исполнители:

Разделы 1 (кроме строк 12, 14), 2, 3, 4


(подпись)

Ю.В. Хамутникова
(расшифровка подписи)

Разделы 1 (строки 12, 14), 5, 6, 7 (код строки 300-420; 600-620), 9, 10, 11


(подпись)

О.Л. Степанова
(расшифровка подписи)

Разделы 7 (код строки 100-267.5; 500-520), 7.1-7.6


(подпись)

Е.Н. Гребенкина
(расшифровка подписи)

Раздел 8


(подпись)

Н.В. Валеева
(расшифровка подписи)

Приложение № 1
Изменения по выплатам на выполнение муниципального задания МБДОУ № 70:

КБК	Вид расходов	КОСГУ	Утверждено планом (руб.)	Изменения (руб.)	Включено в план ФХД с учетом изменений (руб.)	Причины
734 0701 0210000010	111	211	3 601 371,00	303 100,00	3 904 471,00	✓
734 0701 0210000010	119	213	1 087 614,00	91 536,00	1 179 150,00	✓
734 0701 0210000010	244	221	33 963,00		33 963,00	✓
735 0701 0210000010	244	222	0,00		0,00	
734 0701 0210000010	244	223	4 105 466,00	558 936,03	4 664 402,03	✓
734 0701 0210000010	244	225	823 307,00		823 307,00	✓
734 0701 0210000010	244	226	159 363,00	-14 000,00	145 363,00	✓
734 0701 0210000010	111	266	0,00	4 150,00	4 150,00	✓
734 0701 0210000010	112	266	0,00		0,00	
734 0701 0210000010	852	291	2 000,00		2 000,00	✓
734 0701 0210000010	853	291	0,00	3 700,00	3 700,00	✓
734 0701 0210000010	853	292	0,00		0,00	
734 0701 0210000010	244	310	76 250,00		76 250,00	✓
734 0701 0210000010	244	341	0,00		0,00	
734 0701 0210000010	244	342	3 244 247,00		3 244 247,00	✓
734 0701 0210000010	244	344	50 000,00		50 000,00	✓
734 0701 0210000010	244	345	47 587,00		47 587,00	✓
734 0701 0210000010	244	346	371 953,00	10 300,00	382 253,00	✓
734 0701 0210000010	244	353	0,00		0,00	
Итого по КБК			13 603 121,00	957 722,03	14 560 843,03	✓
734 0701 0210074080	111	211	5 040 122,00	14 759,00	5 054 881,00	✓
734 0701 0210074080	119	213	1 522 117,00	4 457,00	1 526 574,00	✓
734 0701 0210074080	244	225	0,00		0,00	
734 0701 0210074080	244	226	107 350,00	3 087,33	110 437,33	✓
734 0701 0210074080	111	266	0,00	18 900,00	18 900,00	✓
734 0701 0210074080	112	266	2 340,00		2 340,00	✓
734 0701 0210074080	852	291	0,00		0,00	
734 0701 0210074080	853	292	0,00		0,00	
734 0701 0210074080	244	310	0,00		0,00	
734 0701 0210074080	244	345	20 126,00	30 997,23	51 123,23	✓
734 0701 0210074080	244	346	0,00		0,00	
734 0701 0210074080	244	353	7 490,00	2 000,00	9 490,00	✓
Итого по КБК			6 699 545,00	74 200,56	6 773 745,56	✓
734 0701 0210075880	111	211	16 049 892,00	14 812,00	16 064 704,00	✓
734 0701 0210075880	119	213	4 847 067,00	4 474,00	4 851 541,00	✓
734 0701 0210075880	244	225	0,00		0,00	
734 0701 0210075880	244	226	169 370,00	11 876,72	181 246,72	✓
734 0701 0210075880	111	266	0,00	60 400,00	60 400,00	✓
734 0701 0210075880	112	266	780,00		780,00	✓
734 0701 0210075880	852	291	850,00		850,00	✓
734 0701 0210075880	853	292	0,00		0,00	
734 0701 0210075880	244	310	47 750,00		47 750,00	✓
734 0701 0210075880	244	345	0,00		0,00	
734 0701 0210075880	244	346	55 384,00	37 796,77	93 180,77	✓
734 0701 0210075880	244	353	8 760,00	1 080,00	9 840,00	✓
Итого по КБК			21 179 853,00	130 439,49	21 310 292,49	✓
734 0701 0210075540	244	342	36 418,00	2 258,46	38 676,46	✓
Итого по КБК			36 418,00	2 258,46	38 676,46	✓
Всего			41 518 937,00	1 164 620,54	42 683 557,54	✓


Изменения по выплатам на иные цели:

КБК	Вид расходов	КОСГУ	Утверждено планом (руб.)	Изменения (руб.)	Включено в план ФХД с учетом изменений (руб.)	Причины
734 1003 0330000130	244	296			0,00	
Итого по КБК			0,00	0,00	0,00	
734 0701 0210000260	244	226	0,00		0,00	
Итого по КБК			0,00	0,00	0,00	
Итого по КБК			0,00	0,00	0,00	
Итого по КБК			0,00	0,00	0,00	
Итого по КБК			0,00	0,00	0,00	
Всего			0,00	0,00	0,00	

Изменения по приносящей доход деятельности:

КБК	Вид расходов	КОСГУ	Утверждено планом (руб.)	Изменения (руб.)	Включено в план ФХД с учетом изменений (руб.)	Причины
734 0701 0073400590	244	342	3 570 109,00	186 559,06	3 756 668,06	
Итого по КБК			3 570 109,00	186 559,06	3 756 668,06	
Всего			3 570 109,00	186 559,06	3 756 668,06	
Всего по плану ФХД			45 089 046,00	1 351 179,60	46 440 225,60	

Экономист

 Ю.Г. Герилевич

Распределение остатка средств на 01.01.2019г. (за 2018 год) и передвижение средств в плане ФХД 2019 года

МБДОУ № 70				
Показатель (КОСГУ)	Остаток на 01.01.2019 (2018г.) п.1 ПФХД	Распределение остатка	Итого в ПФХД 2019 года	Примечание
<i>доходы (родительская плата)</i>				
ст. 342 "Увеличение стоимости продуктов питания"	186 559,06	0,00	186 559,06	Превышение доходов по поступлению род. платы направлена на расходы по приобретению продуктов питания
итого	186 559,06	0,00	186 559,06	
<i>муниципалитет</i>				
ст. 211 "Зарботная плата"	47 669,94	255 430,06	303 100,00	
ст. 213 "Начисления на выплаты по оплате труда"	29 752,96	61 783,04	91 536,00	Доведение заработной платы до уровня 10 592,00 руб. В соответствии с КОСГУ 211
ст. 221 "Услуги связи"	129,46	-129,46		
ст. 222 "Транспортные услуги"		0,00		
ст. 223 "Коммунальные услуги"	790 659,96	-231 723,93	558 936,03	Кредиторская задолженность 2018г. (558 935,05)
ст. 225 "Работы, услуги по содержанию имущества"	4 401,56	-4 401,56		
ст. 225 "Работы, услуги по содержанию имущества" (в части текущего ремонта)	0,00	0,00		
ст. 226 "Прочие работы, услуги"	33 506,83	-33 506,83		
ст. 266 "Социальные пособия и компенсации персоналу в денежной форме"	0,00	4 150,00	4 150,00	Пособие за первые 3 дня нетрудоспособности
ст. 291 "Налоги, пошлины, сборы"	599,00	-599,00		
ст. 310 "Увеличение стоимости основных средств"	1 472,00	-1 472,00		
ст. 342 "Увеличение стоимости продуктов питания"	38 764,19	-38 764,19		
ст. 346 "Увеличение стоимости прочих оборотных запасов (материалов)"	10 766,13	-10 766,13		
итого	957 722,03	0,00	957 722,03	
<i>субъект (переданные полномочия в части АУП, УВП)</i>				
ст. 211 "Зарботная плата"	32 011,31	-17 252,31	14 759,00	Увеличение заработной платы учебно-вспомогательного персонала
ст. 213 "Начисления на выплаты по оплате труда"	6 104,27	-1 647,27	4 457,00	В соответствии с КОСГУ 211
ст. 226 "Прочие работы, услуги"	27 682,21	-24 594,88	3 087,33	Прохождение мед.осмотров, обучения
ст. 266 "Социальные пособия и компенсации персоналу в денежной форме"	405,54	18 494,46	18 900,00	Пособие за первые 3 дня нетрудоспособности
ст. 310 "Увеличение стоимости основных средств"	630,00	-630,00		
ст. 345 "Увеличение стоимости мягкого инвентаря"	7 367,23	23 630,00	30 997,23	Приобретение спецодежды для младших воспитателей
ст. 353 "Увеличение стоимости неисключительных прав на результаты интеллектуальной деятельности с определенным сроком полезного использования"		2 000,00	2 000,00	Приобретение ПО для ЭВМ
итого	74 200,56	0,00	74 200,56	
<i>субъект (педагогический персонал)</i>				
ст. 211 "Зарботная плата"	63 541,70	-48 729,70	14 812,00	Увеличение заработной платы педагогического персонала
ст. 213 "Начисления на выплаты по оплате труда"	16 143,72	-11 669,72	4 474,00	В соответствии с КОСГУ 211
ст. 226 "Прочие работы, услуги"	46 876,72	-35 000,00	11 876,72	Прохождение мед.осмотров (педагогический персонал, воспитанники), обучения
ст. 266 "Социальные пособия и компенсации персоналу в денежной форме"	385,81	60 014,19	60 400,00	Пособие за первые 3 дня нетрудоспособности
ст. 291 "Налоги, пошлины, сборы"	850,00	-850,00		
ст. 310 "Увеличение стоимости основных средств"	1 528,75	-1 528,75		
ст. 346 "Увеличение стоимости прочих оборотных запасов (материалов)"	32,79	37 763,98	37 796,77	Приобретение игрушек
ст. 353 "Увеличение стоимости неисключительных прав на результаты интеллектуальной деятельности с определенным сроком полезного использования"	1 080,00	0,00	1 080,00	Приобретение ПО для ЭВМ
итого	130 439,49	0,00	130 439,49	
<i>новогодние подарки</i>				
ст. 296 "Иные расходы"		0,00		
<i>осуществление присмотра и ухода за детьми без взимания родительской платы</i>				
ст. 342 "Увеличение стоимости продуктов питания"	2 258,46	0,00	2 258,46	
<i>мероприятия по обеспечению безопасных условий функционирования</i>				
ст. 225 "Работы, услуги по содержанию имущества"	0,00	0,00		
ст. 226 "Прочие работы, услуги"	0,00	0,00		
итого	2 258,46	0,00	2 258,46	
ВСЕГО	1 351 179,60	0,00	1 351 179,60	

Заведующий МБДОУ № 70
Экономист

В.М. Благодина
Ю.Г. Гершилов

В.М. Благодина
Ю.Г. Гершилов

28.01.2019